

# 鳥よけ スペースガード のご紹介

鳥害対策に有効！  
スペースガードの様々な使い方をご紹介します。



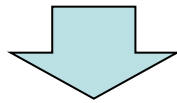
事例①:カラスの鳥害



被害:軒天化粧材を引き剥がされる。



被害:屋根材上が糞尿だらけ。



対策①スペースガード(1本)とインシュロック(2本)を使用して簡単に、カラス対策を行いました。  
左上写真はきれいに樋上にスペースガードをはさみで半分に切り並べました。  
右上写真もスペースガードを半分に切り、風で動くよう、樋に巻きつけてインシュロックで留めました。  
どちらのタイプも設置後、カラスは現れませんでした。  
鳥害でお困りの方は是非お試しください。

やまほん  
本  
かわら版

第二十三版

発行所:神清

瓦のことなら  
株式会社 神清  
まかせて安心!  
百四十年の信頼と実績  
かみせい

skj  
SKJグループ



株式会社 神清

〒475-0807 愛知県半田市八軒町28番地  
TEL (0569)-22-4711 FAX (0569)-22-9367  
ホームページ <http://www.kamisei.co.jp>  
E-mail [info@kamisei.co.jp](mailto:info@kamisei.co.jp)


# 本やまほんかわら版

第二十三版

発行所：神清

瓦のことなら  
株式会社 神清 かみせい  
まかせて安心!  
百四十年の信頼と実績

  
SKJグループ



事例②：鳥の巣  
(ベランダで小鳥をよく見かけた)

被害：シャッターボックスの中に鳥の巣



対策②：スペースガード(1.5本)を両面テープでシャッターボックスに貼り付けました。シャッターとスペースガードの隙間を少なくして、鳥の侵入スペースを塞ぎました。スペースガードは樹脂製で柔軟性があるため、シャッターを傷つけることはありませんので設置は簡単です。

スペースガードの特徴



- 材質：ポリプロピレン製
- サイズ：2×60×1000mm
- 特徴：
  - ・くし形状で威圧感有。
  - ・材料は形状追従性が有、人に安全。
  - ・変形容易。
  - ・はさみでカット可能。
  - ・屋外仕様品。
  - ・簡単に設置可能。



事例③: 鳥休み  
(ベランダで小鳥をよく見かけた)

被害: シャッターボックスの上に鳥の糞尿

対策③: スペースガード(1.5本)を両面テープでシャッターボックスの上に貼り付けました。シャッターボックスの上の鳥がとまる部分をスペースガードで塞ぎました。



対策④: スペースガードをフェンス・ベランダ手すりにインシュロック・両面テープで固定しました。

お問い合わせ先  
⇒株式会社神清  
ご注文は  
⇒【カミセイSHOP】

MAIL: [info@kamisei.co.jp](mailto:info@kamisei.co.jp)

<http://www.kamiseishop.com/index.html>

やまほん  
本  
かわら版

第二十三版

発行所: 神清

瓦のことなら  
株式会社 神清  
かみせい  
まかせて安心!  
百四十年の信頼と実績

  
SKJグループ